

เอกสารประกอบระบบบริหารจัดการบัญชีผู้ใช้ แบบ Single Sign-On (SSO)

มหาวิทยาลัยแม่ฟ้าหลวง จ.เชียงราย

คู่มือการใช้งาน

Web portal SSO



สารบัญ

1. ข้อควรปฏิบัติสำหรับผู้ใช้งานในครั้งแรกที่จะเข้าใช้งานระบบ.....	3
2. คู่มือการใช้งาน สำหรับผู้ใช้งานทั่วไป	4
3. การแก้ปัญหาเบื้องต้น หากกรณีที่เข้าสู่ระบบ ไม่สำเร็จ	7
4. กรณีที่ผู้ใช้งานต้องการแก้ไขหรือเปลี่ยนแปลง อีเมลส่วนตัว (Personal Email).....	9
5. หน่วยงานและระบบที่ได้รับผลกระทบ	9



1. ข้อควรปฏิบัติสำหรับผู้ใช้งานในครั้งแรกที่จะเข้าใช้งานระบบ

เพื่อให้ผู้ใช้งานสามารถเริ่มต้นใช้งานระบบใหม่ได้อย่างราบรื่น และลดปัญหาที่อาจเกิดขึ้นในขั้นตอนแรกของการใช้งาน ขอแนะนำข้อควรปฏิบัติดังนี้:

ให้ดำเนินการยืนยันสิทธิ์ (Activate Account) โดยทำการ Change Password UU Web User Portal
โดยวิธีการ Change Password จะมีแนะนำในหัวข้อที่ 2

หมายเหตุ:

การปฏิบัติตามขั้นตอนข้างต้นจะช่วยลดความล่าช้าในการเริ่มต้นใช้งานระบบ Application ที่ทำ SSO

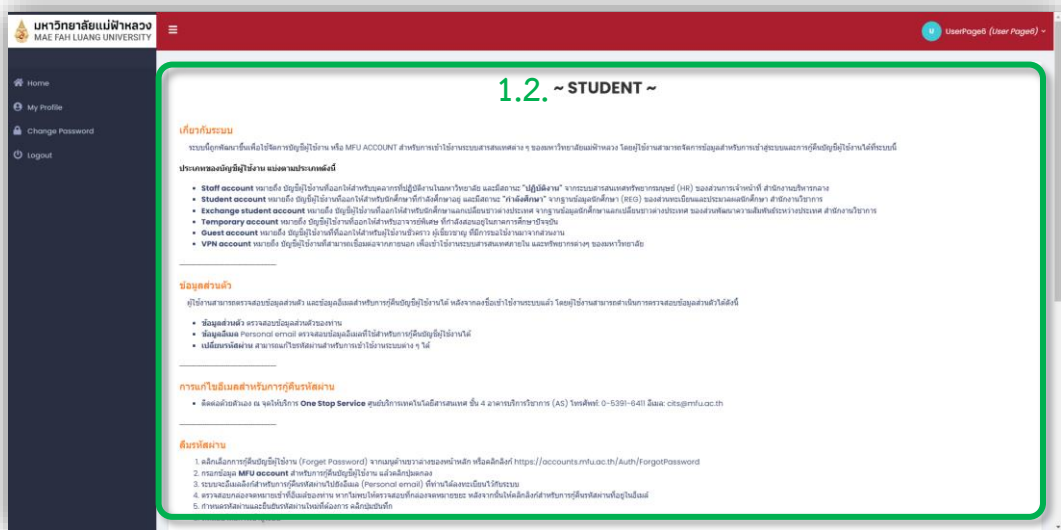


2. คู่มือการใช้งาน สำหรับผู้ใช้งานทั่วไป

2.1. เข้าใช้งานจาก URL <https://accounts.mfu.ac.th> ทำการเข้าสู่ระบบ Web User Portal ด้วย **รหัส**
นักศึกษา หรือ **รหัสพนักงาน**



2.2. เมื่อเข้าสู่ระบบแล้ว หน้าหลักระบบจะแสดงข่าวสารตามระดับของผู้ใช้งาน โดยผู้ใช้งานทั่วไปจะแบ่งเป็นระดับบุคลากรและนักศึกษา





2.2.1.เมนูหลักสำหรับใช้งาน เพื่อดูข้อมูลส่วนตัว

2.2.1.1. หน้าแสดงข้อมูลของใช้งาน โดยกดที่ปุ่ม My Profile ที่เมนูซ้าย

2.2.1.1.

มหาวิทยาลัยแม่ฟ้าหลวง
MAE FAH LUANG UNIVERSITY

Home
My Profile
Change Password
Logout

Profile
ข้อมูลบัญชีรายชื่อบัญชี

Account Type ประเภทผู้ใช้ student
Username รหัสผู้ใช้ UserPage6
First Name ชื่อ User
Last Name นามสกุล Page6
Email Address อีเมล UserPage6@maefahluang.ac.th
Personal Email อีเมลสำรอง
Department หน่วยงาน

2.2.2. ชื่อใช้งานและฟังก์ชันการเปลี่ยนรหัสผ่าน

2.2.2.1. การเปลี่ยนรหัสผ่านด้วยตนเอง โดยกดปุ่ม Change Password ที่เมนูซ้าย หรือเมนูบน

หน้า

2.2.2.1.

มหาวิทยาลัยแม่ฟ้าหลวง
MAE FAH LUANG UNIVERSITY

ผู้บริหาร

Home
My Profile
Change Password
Logout

UserPage6 (User Page6) v

Account Profile
Change Password
Logout



2.2.2.2. การตั้งค่ารหัสผ่านใหม่ด้วยตนเอง โดยระบบจะให้กรอกรหัสผ่านเดิมและรหัสผ่านใหม่ จากนั้นกด Submit ระบบจะบันทึกและเปลี่ยนรหัสผ่านใหม่ให้กับผู้ใช้งาน

มหาวิทยาลัยแม่ฟ้าหลวง
MAE FAH LUANG UNIVERSITY

Home
My Profile
Change Password
Logout

Change Password
เปลี่ยนรหัสผ่าน

Old Password
รหัสผ่านเดิม

New Password
รหัสผ่านใหม่

Confirm Password
ยืนยันรหัสผ่าน

Submit

Password Policy Recommendations

- Your password must be between 8 and 16 characters.
- Your password must contain at least one uppercase letter.
- Your password must contain at least one lowercase letter.
- Your password must contain at least one number digit.

รหัสผ่านที่แนะนำมีดังนี้

- รหัสผ่านมีจำนวนอักขระ 8 ตัวอักษร และอักขระยาวถึง 16 ตัวอักษร
- รหัสผ่านจะมีอักขระและตัวพิมพ์ใหญ่อย่างน้อย 1 ตัว
- รหัสผ่านจะมีอักขระและตัวพิมพ์เล็กอย่างน้อย 1 ตัว
- รหัสผ่านจะมีอักขระและตัวเลขอย่างน้อย 1 ตัว



3. การแก้ปัญหาเบื้องต้น หากกรณีเข้าสู่ระบบ ไม่สำเร็จ

- 3.1. ผู้ใช้งานสามารถกู้คืนรหัสผ่านจากระบบ Web User Portal (<https://accounts.mfu.ac.th>) ให้ท่าน ใช้ขั้นตอนการกู้คืนบัญชีผู้ใช้งาน โดยการคลิกเลือกการกู้คืนบัญชีผู้ใช้งาน (Forgot Password) จากเมนูด้านขวา หรือคลิกลิงก์ <https://accounts.mfu.ac.th/Auth/ForgotPassword>

The screenshot shows the 'Welcome to User Portal' page for Mae Fah Luang University. It features a 'Login' section with fields for 'Username' (Student code or Staff code) and 'Password'. A 'Forgot Password?' link is highlighted with a red box. A 'Login' button is at the bottom.

- 3.2. กรอกข้อมูลสำหรับการกู้คืนบัญชีผู้ใช้งานด้วย รหัสนักศึกษา หรือ รหัสพนักงาน

The screenshot shows the 'Forgot Password' form. It has a title 'Forgot Password' and a sub-label 'Enter Username'. There is a text input field for the username and a 'Submit' button. A link 'Return Back to Sign In' is at the bottom.

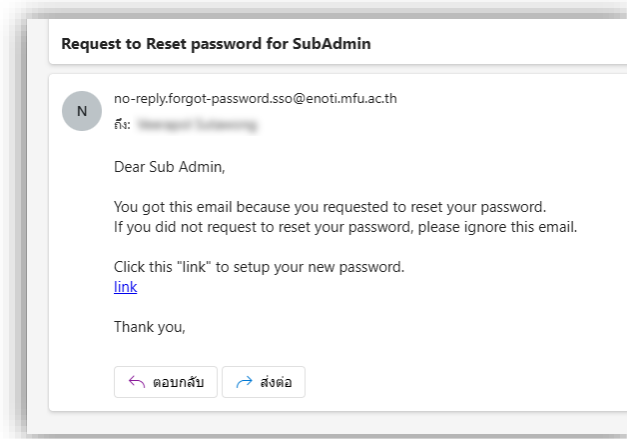
- 3.3. ระบบจะส่งอีเมลลิงก์สำหรับการกู้คืนรหัสผ่านไปยังอีเมล (Personal Email) ที่ท่านได้ลงทะเบียนไว้กับระบบฐานข้อมูลกลาง

The screenshot shows the 'Forgot Password' confirmation page. It has a title 'Forgot Password' and a message: 'Email has been sent to v*****@mfu.ac.th successfully. Please check your email for reset password link, if you cannot find it, please checking the junk or spam mail.' A link 'Return Back to Sign In' is at the bottom.

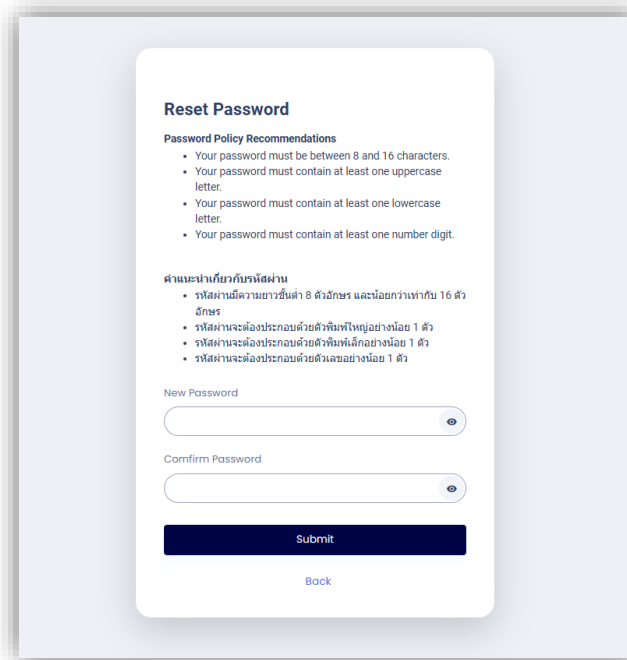


3.4. ตรวจสอบกล่องจดหมายเข้าที่อีเมลของท่าน หากไม่พบให้ตรวจสอบที่กล่องจดหมายขยะ หลังจากนั้นให้คลิก link สำหรับการกู้คืนรหัสผ่านที่อยู่ในอีเมล

***หมายเหตุ** เมลกู้คืนรหัสผ่านที่ได้รับจะต้องมาจาก no-reply.forgot-password.sso@enoti.mfu.ac.th ของมหาวิทยาลัยเท่านั้น เพื่อความปลอดภัยของข้อมูลของท่าน โปรดตรวจสอบอย่างละเอียด



3.5. กำหนดรหัสผ่านและยืนยันรหัสผ่านใหม่ที่ต้องการ คลิกปุ่ม Submit



3.6. กลับไปยังระบบภายในที่ต้องการใช้งาน เพื่อทำการเข้าสู่ระบบด้วยรหัสผ่านใหม่อีกครั้ง



4. กรณีที่ผู้ใช้งานต้องการแก้ไขหรือเปลี่ยนแปลง อีเมลส่วนตัว (Personal Email)

ให้ท่านทำการติดต่อ One Stop Service ศูนย์บริการเทคโนโลยีสารสนเทศ หรือ cits@mfu.ac.th

5. หน่วยงานและระบบที่ได้รับผลกระทบ

5.1. ส่วนทะเบียนและประมวลผล

- 5.1.1. ระบบบริการการศึกษา (<https://reg.mfu.ac.th/>)
- 5.1.2. ระบบ REG Portal (<https://portal.mfu.ac.th/>)
- 5.1.3. ระบบจัดการข้อมูลตั้งต้น (กำลังพัฒนา คาดว่าจะแล้วเสร็จ พ.ย. 2567)
- 5.1.4. ระบบสถิติ (<https://stat.mfu.ac.th/>)
- 5.1.5. ระบบสอบวัดความรู้ก่อนสำเร็จการศึกษา (<https://reg-ee.mfu.ac.th/>)
- 5.1.6. ระบบเอกสารทางการศึกษา (<https://regdoc.mfu.ac.th/>)
- 5.1.7. ระบบเอกสารคำร้อง (<https://regpetitiondoc.mfu.ac.th/>)
- 5.1.8. ระบบตารางสอนตารางสอบ (กำลังพัฒนา คาดว่าจะแล้วเสร็จ ก.ย. 2567)
- 5.1.9. ระบบลงทะเบียนเรียนล่วงหน้า (<https://reg-er.mfu.ac.th/>)
- 5.1.10. ระบบจองห้องเรียนออนไลน์ (<https://portal.mfu.ac.th/>)
- 5.1.11. MFU-Live

5.2. ส่วนพัฒนานักศึกษา

- 5.2.1. ระบบจองหอพักนักศึกษา (นักศึกษา, เจ้าหน้าที่)(<https://dormitory.mfu.ac.th/admin/login>)
- 5.2.2. Student Activity

5.3. ส่วนสารบรรณและอำนวยความสะดวก

- 5.3.1. E-office (<https://eoffice.mfu.ac.th/>)

5.4. สถาบันนวัตกรรมการเรียนรู้ (MLi)

- 5.4.1. Digital Learning (MDL) (<https://mdl.mfu.ac.th/>)

5.5. ส่วนจัดหางานและฝึกงานของนักศึกษา

- 5.5.1. Internship (Student) (<https://internship.mfu.ac.th/student/login>)
- 5.5.2. Internship (Instructor) (<https://internship.mfu.ac.th/teacher/login>)

5.6. หน่วยจัดการสารสนเทศ (IMU)

- 5.6.1. IMU MFU (Student) (<https://regis-sciday.mfu.ac.th/>)



5.7. ศูนย์บรรณสารและสื่อการศึกษา (ห้องสมุด)

5.7.1. สำหรับระบบ Library (Student)

5.8. สำนักงานบัณฑิตศึกษา

5.8.1. สำหรับระบบ MIS ประสานงานบัณฑิต (<https://mfugradmis.mfu.ac.th/>)

5.9. อื่น ๆ

5.9.1. ระบบจองหอสำหรับ admin (<https://reg.mfu.ac.th/dormitorybooking/#/pages/login>)

5.9.2. ระบบถอนรายวิชาออนไลน์ (<https://reg.mfu.ac.th/withdraw>)

5.10. ระบบอื่นๆ ที่ Authentication ด้วย Google mail